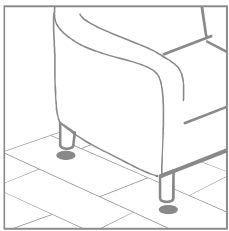


ЗАМКОВЫЕ ВИНИЛОВЫЕ НАПОЛЬНЫЕ ПОКРЫТИЯ

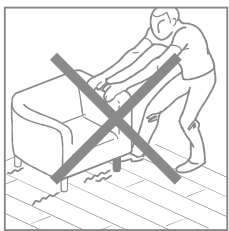
При соблюдении инструкций по укладке, надлежащей подготовке основания, а также правильных и рекомендованных условий эксплуатации, напольные покрытия будут служить долго и надежно.

Для поддержания хорошего внешнего вида напольных покрытий и продления сроков эксплуатации необходимо соблюдать ряд условий:



1

Используйте специальные подкладки из войлока, пробки или других материалов ножках мебели (рис. 1);



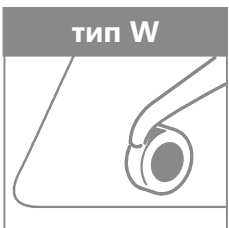
2

При перестановке мебели не передвигайте её по полу, чтобы не оставить царапин (рис. 2);

Офисные роликовые кресла должны соответствовать типу "W" по стандарту DIN 681131 (эластичные силиконовые ролики);

Обязательно используйте защитные коврики, если ваше кресло не соответствует данному типу (рис. 3);

Нельзя применять моющие средства на основе абразивов и растворителей;

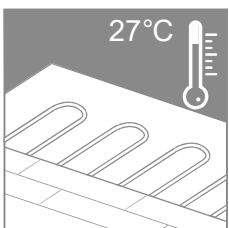


3

Используйте грязезащитные ПВХ коврики, избегая ковров на основе резины и латекса. Они могут оставлять на полах трудно удаляемые пятна;

Для большинства напольных покрытий возможна ежедневная влажная уборка с добавлением Ph-нейтральных моющих средств;

Не стоит самостоятельно выполнять какие-либо действия по модификации, обработке и ремонту покрытий, не предусмотренных инструкциями или другими рекомендациями поставщика.



4

При использовании систем подогрева полов, применяйте постепенный нагрев теплого пола и постепенное охлаждение на величину не более 5*С в сутки. Максимально допустимая температура теплых полов 27*С (рис.4).

ВАЖНО:

Нарушение приведенных выше условий эксплуатации напольных покрытий влечёт за собой прекращение гарантийных обязательств поставщика.