



# СКРЫТЫЙ ПЛИНТУС

Для крепления ГКЛ



Скрытый плинтус с МДФ вставкой высотой 80 мм

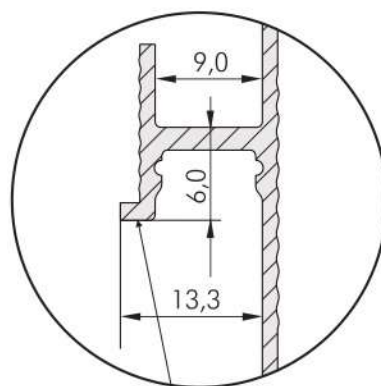


Скрытый плинтус с МДФ вставкой высотой 70 мм со светодиодной лентой.



Цвета в наличии:

- серебристый блестящий
- серебристый матовый
- чёрный



Специальный козырёк,  
закрывающий светодиодную ленту

# ТЕНЕВОЙ ПРОФИЛЬ


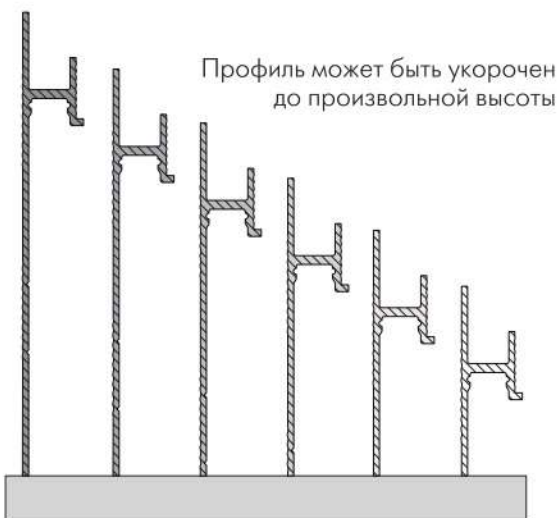


Теневого профиля  
под ГКЛ



Цвета в наличии:

-  серебристый блестящий
-  серебристый матовый
-  чёрный





# ОПИСАНИЕ

Алюминиевый профиль изготовлен из специального состава, который не окисляется в процессе эксплуатации. Гарантия на профиль 50 лет.

Верхняя часть профиля предназначена для крепления ГКЛ и нанесения строительной смеси с последующим нанесением штукатурки и лакокрасочных материалов или других декоративных облицовочных материалов.

Вставка из МДФ покрыта специальным полимерным грунтом. На поверхности грунта нанесён праймер, гарантирующий адгезию со всеми распространёнными ЛКМ и любым способом нанесения (кисть, валик, распыление).

Способ нанесения грунта создаёт акваборт, препятствующий попаданию влаги в основание плитуса-вставки.

При желании можно использовать любую вставку соответствующую габаритным параметрам.

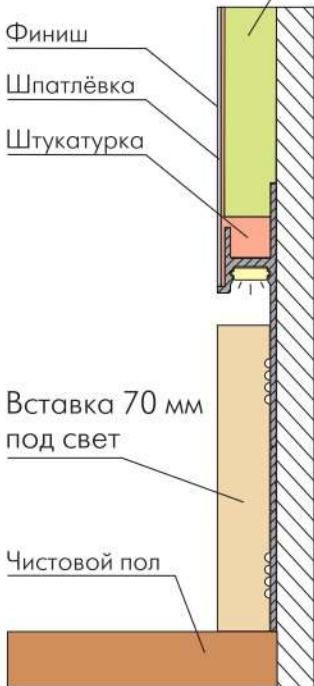
## Монтаж с ГКЛ

Гипсокартонный лист (ГКЛ)

Финиш  
Шпатлёвка  
Штукатурка

Вставка 70 мм  
под свет

Чистовой пол



Гипсокартонный лист (ГКЛ)

Финиш  
Шпатлёвка  
Штукатурка

Вставка 80 мм  
сплошная

Чистовой пол

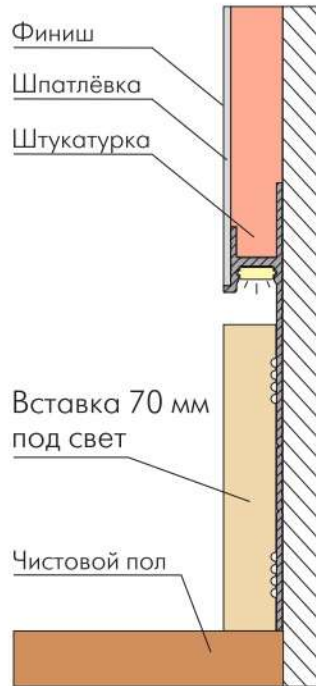


## Монтаж со штукатуркой без ГКЛ

Финиш  
Шпатлёвка  
Штукатурка

Вставка 70 мм  
под свет

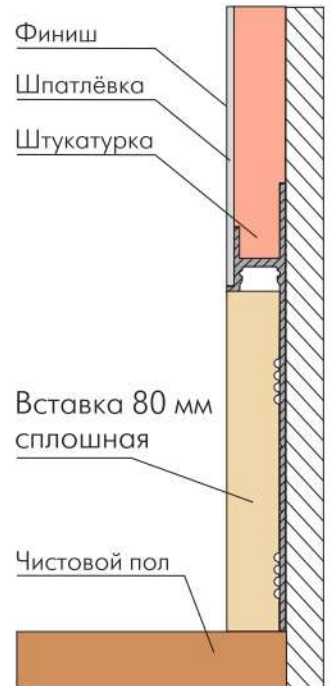
Чистовой пол



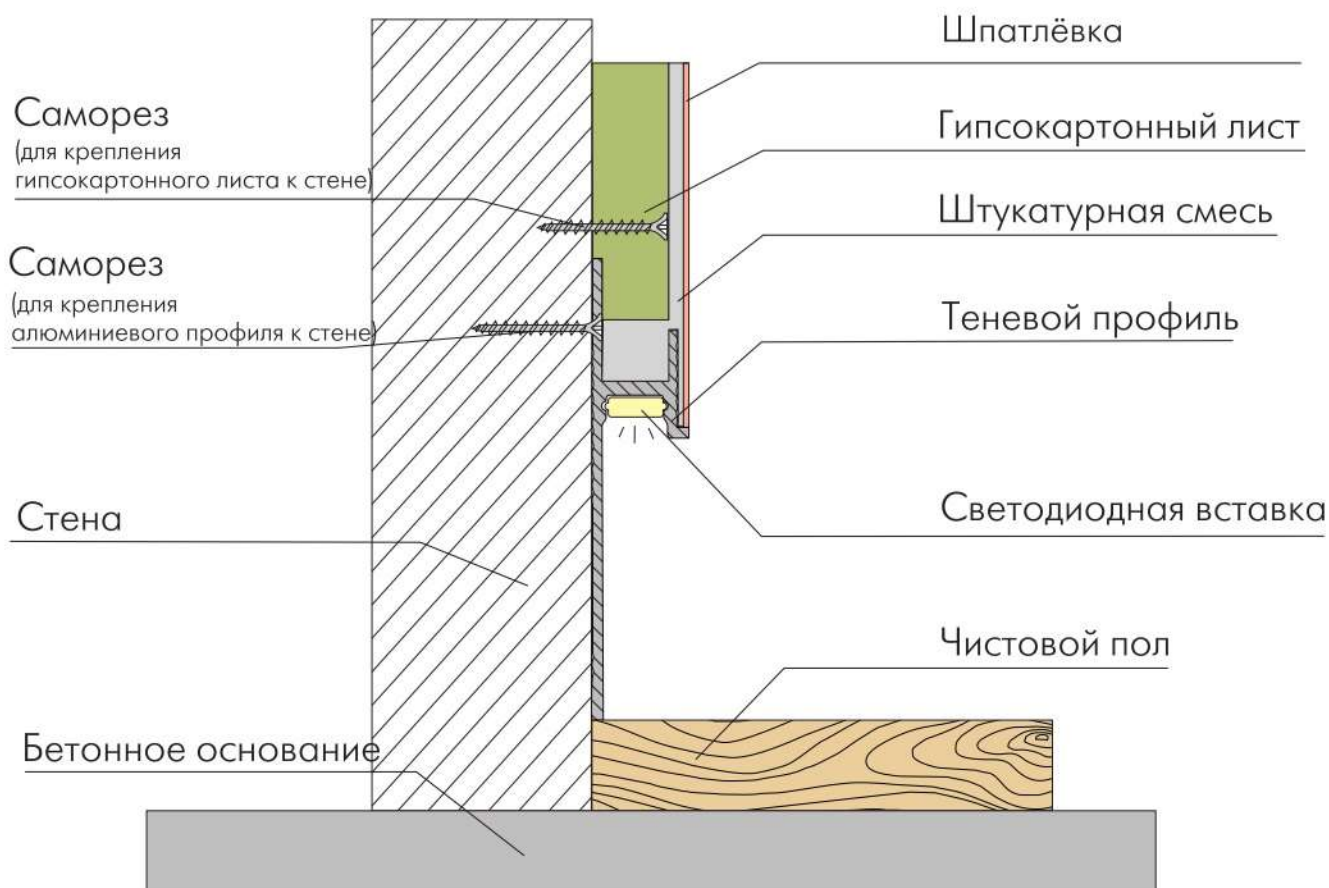
Финиш  
Шпатлёвка  
Штукатурка

Вставка 80 мм  
сплошная

Чистовой пол



## Вариант монтажа



Алюминиевый профиль ставится при черновом ремонте с возведением стен.

Будьте внимательны при расчётах размеров в черновом варианте. Следует учитывать на сколько поднимется и как ровно будет лежать финишный пол.

Грунтованная вставка из МДФ крепится к алюминиевому профилю до покраски стен.

Вставка МДФ крепится на монтажный клей. Мы протестировали и рекомендуем использовать - монтажный клей усиленный и ускоренный **Титан**, который вы можете приобрести у нас.



Грунтованная вставка не требует шлифовки и готова к покраске.

Грунтованная поверхность покрыта специальным адгезионным праймером. Можно красить всеми распространёнными лакокрасочными материалами, любым способом нанесения.

При загрязнении грунтованной поверхности в процессе монтажа перед покраской необходимо обезжирить поверхность и очистить слабым водным раствором с неагрессивным чистящим средством.